

Téléchargez Linutop OS démo pour CD (ISO)

Allez sur www.linutop.com/download

Informations

Download ISO image
* : USB image

Name * :

Email * :

Company :

Website :

Telephone :

Country :

Complétez le formulaire et téléchargez la démo

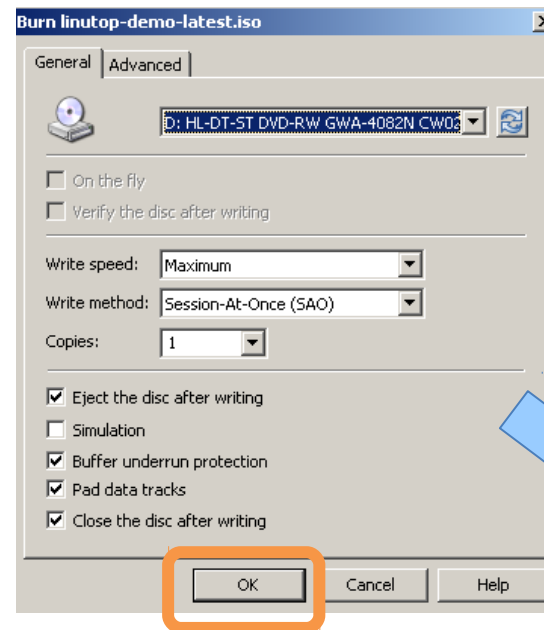
Informations

Form complete!
Thank you.

Gravez l'image sur un CD




Téléchargez **Infra Recorder** et insérez un CD
(http://infrarecorder.org/?page_id=5)



Lancez Infra Recorder
et lancez la gravure de l'image ISO

Essayez Linutop OS

Configurez votre BIOS
pour booter sur le CD



Bootez votre PC depuis le CD qui contient la version démo

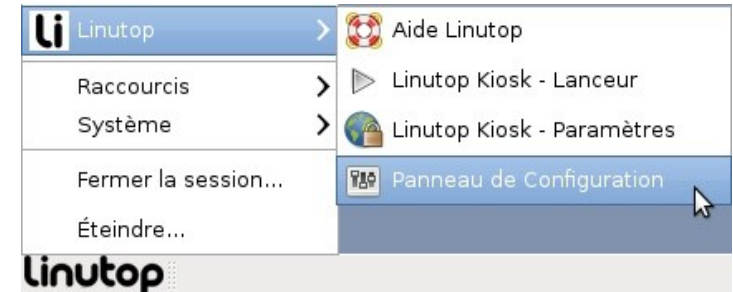
Installez la Version Complète (depuis la Demo)



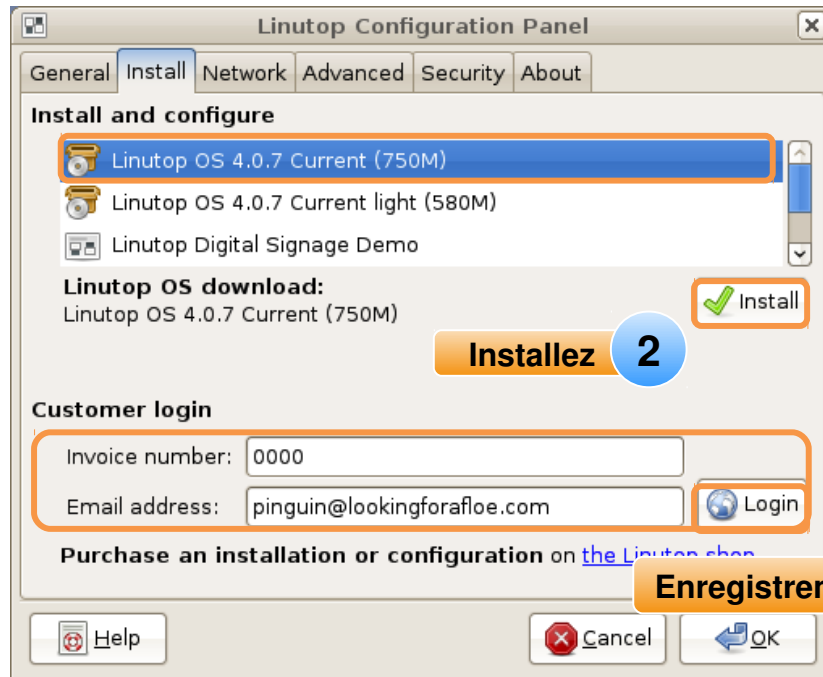
Procurez vous Linutop OS :
<http://www.linutop.com/shop>



Numéro de facture
&
adresse mail



A partir de l'OS Démo, accédez au panneau de configuration et suivez la procédure ci-dessous :



Rebootez votre PC

Installation
réussie !